

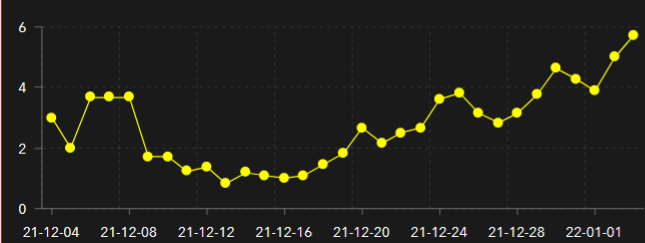
תמונת מצב עירונית

התמודדות עם נגיף הקורונה- דוח נתונים עירוניים 03.01.22

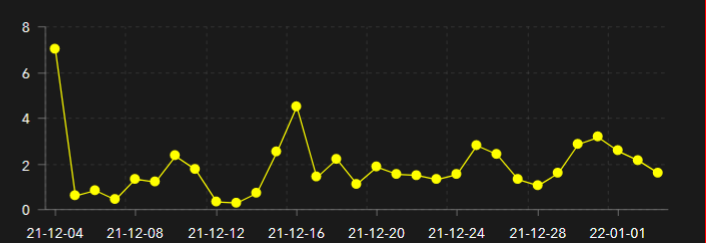
***הנתונים נכונים לשעה 16:15

מתייחס ליממה קודמת בדיקות מעבדה 2,264 מתוכן בדיקות לאיתור מאומתים 2,255 אחוז חיוביים 3.73% מבדיקות לאיתור מאומתים	סה"כ מחלימים 8,415 החלימו מחצות +6	חולים מצטבר 8,947	חולים פעילים 463 התווספו מחצות +52	מתחסנים מנה ראשונה 83,781 -173 (התווספו מחצות) מתחסנים מנה שניה 78,918 -177 (התווספו מחצות) מתחסנים מנה שלישית 64,414 -131 (התווספו מחצות)	מאושפדי בית 460 מאושפדים במלונות 3 מאושפדים בבתי חולים 0
מספר מבודדים 1,390 התווספו מחצות +353	מספר נפטרים 69 התווספו מחצות +0	חולים שנוספו 84 ביממה הקודמת			

קצב הכפלה שבועי



קצב הכפלה תלת יומי



קצב הכפלה שבועי ממוצע רשותי 5.72 נוכחי	קצב הכפלה שבועי ממוצע ארצי 3.72 נוכחי
--	---



שלום לכולם,

מצ"ב תמונת מצב עירונית, בהתמודדות עם נגיף הקורונה.

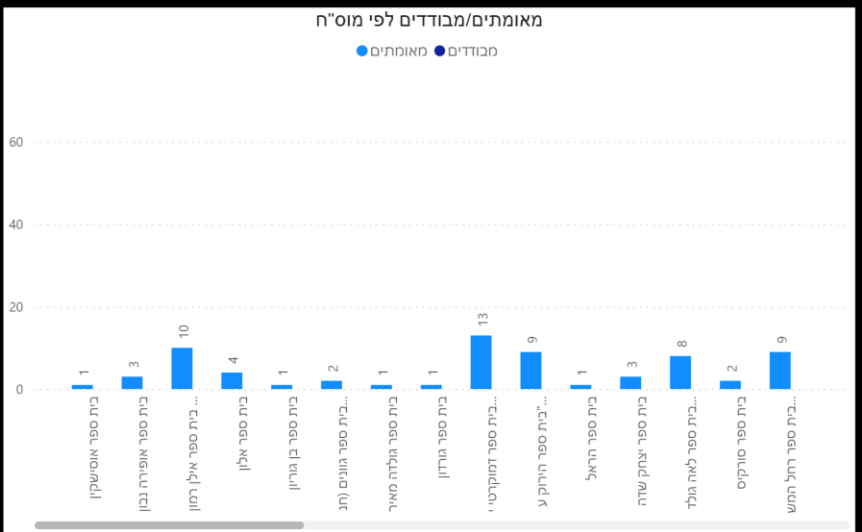
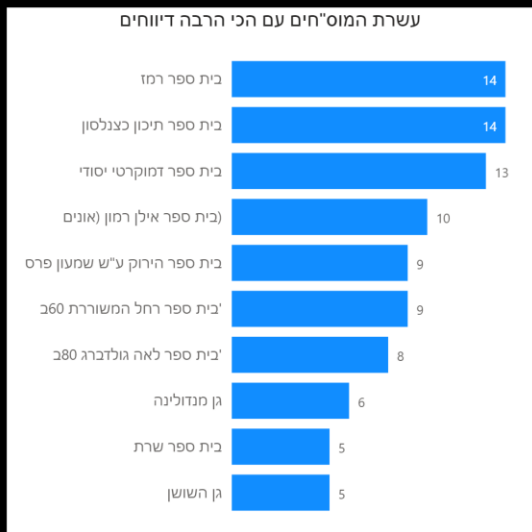
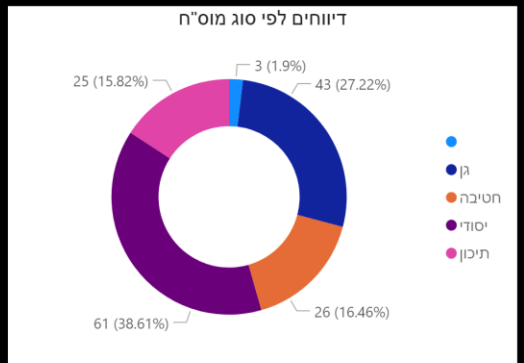
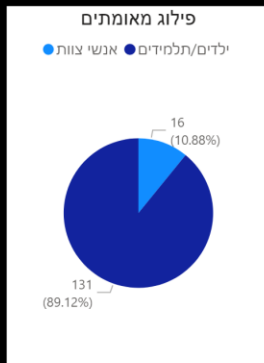
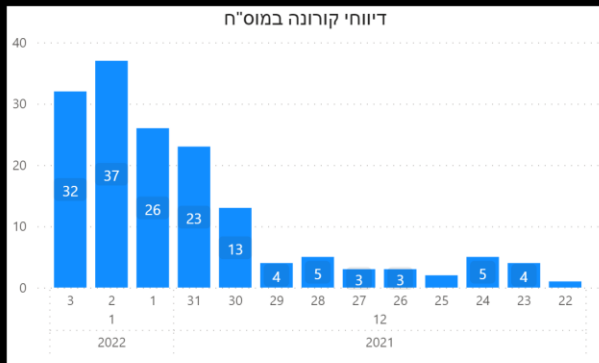
תובנות עיקריות:

- גרף הרמזור, כפר סבא עיר **אדומה** שציונה 7.95
- 463 חולים פעילים (עליה של 52 חולים מחצות)
- מחצות יש 6 חולים שהחלימו בעיר.
- קצב הכפלה של הרשות 5.72 , קצב הכפלה ארצי עומד על 3.72



תאריכים: 6/1/2019 - 1/3/2022

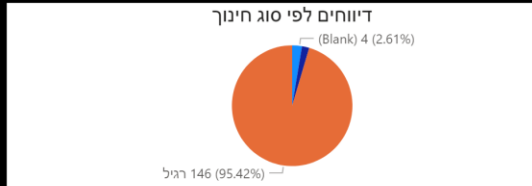
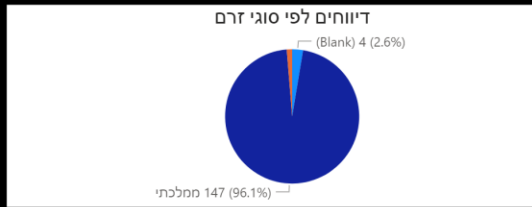
סוג מוסח: All | סוג חינוך: All | סוג זרם: All | איש צוות מאומת: All



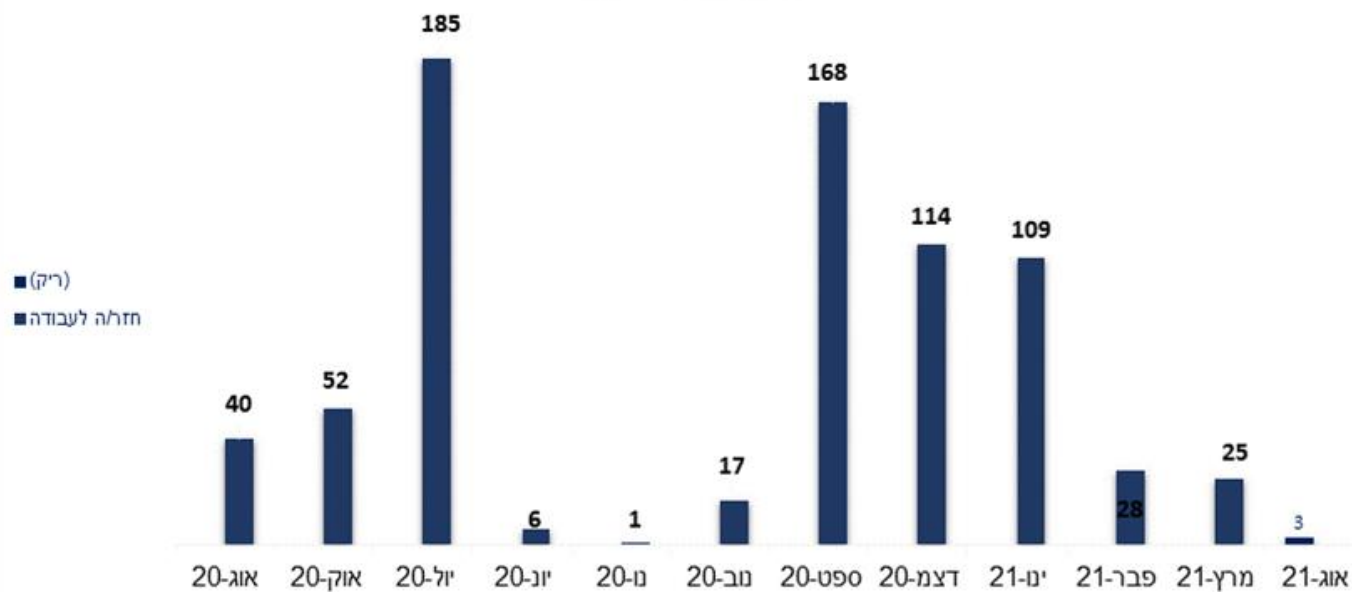
הצטברות מבודדים פעילים במוסח

Area reserved for active quarantined cases data.

מוסח	תאריך יציאה מבידוד	תאריך קיצור בידוד	תאריך כניסה לבידוד	תאריך חשיפה אחרון	מס'ח	כיתה/קפסולה
יסודי	05/11/2021	28/10/2021	25/10/2021	21/10/2021	ג'1	בית ספר בן גוריון
יסודי	04/11/2021	27/10/2021	23/10/2021	20/10/2021	ד'3	'בית ספר רחל המשוררת 60ב
יסודי	28/10/2021	20/10/2021	16/10/2021	13/10/2021	ה'5	'בית ספר רחל המשוררת 60ב
יסודי	28/10/2021	20/10/2021	14/10/2021	13/10/2021	ה'3	בית ספר שי עגנון שכ' 80
תיכון	27/10/2021	19/10/2021	16/10/2021	12/10/2021	יא'1	בית ספר תיכון כנולסון



עובדים בבידוד



מספר עובדים חולים ומחלימים

