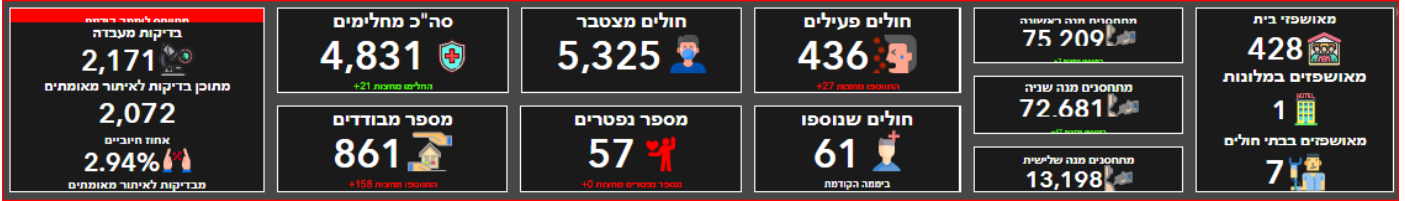
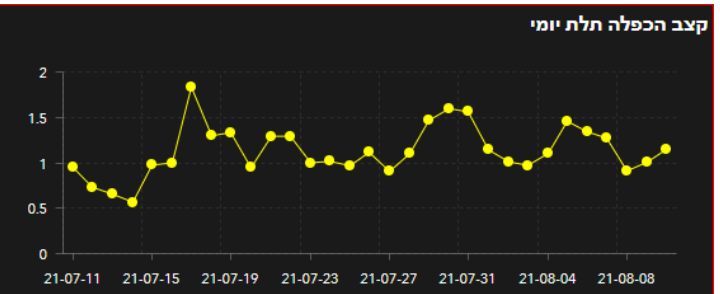
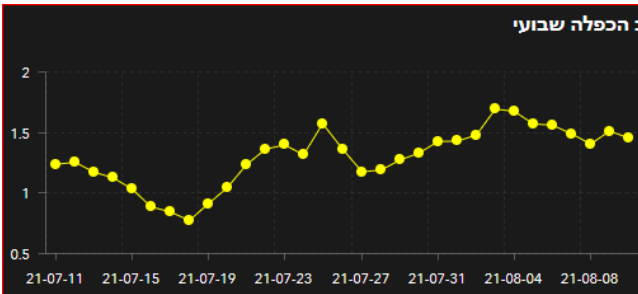
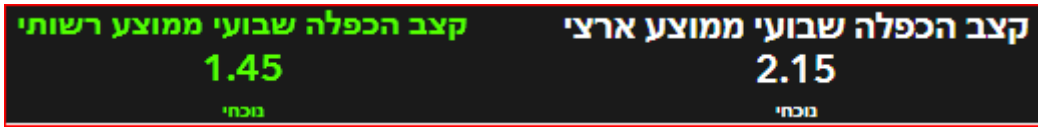
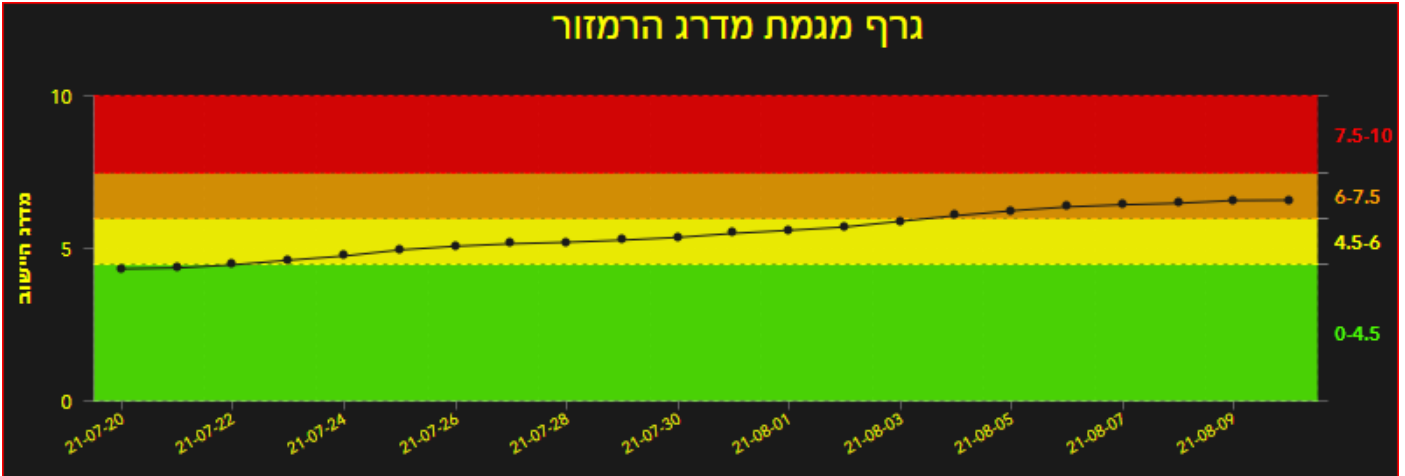


תמונת מצב עירונית

התמודדות עם נגיף הקורונה- דוח נתונים עירוניים 10.08.21



***הנתונים נכונים לשעה 20:45



שלום לכולם,

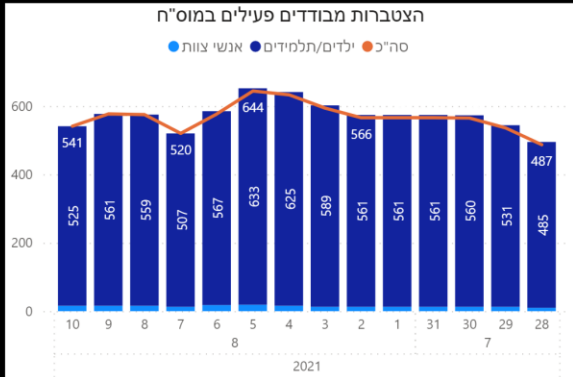
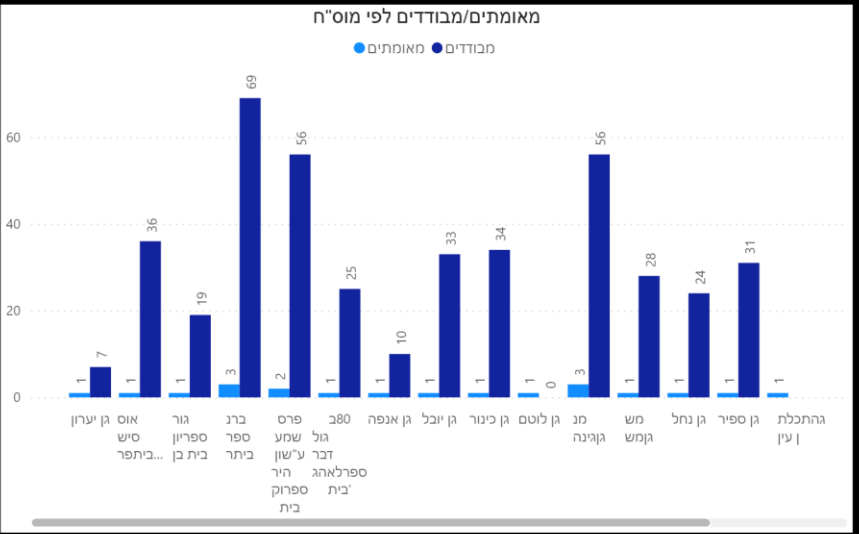
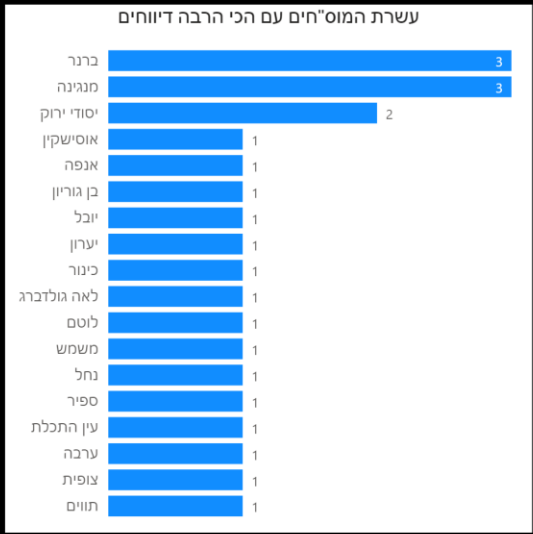
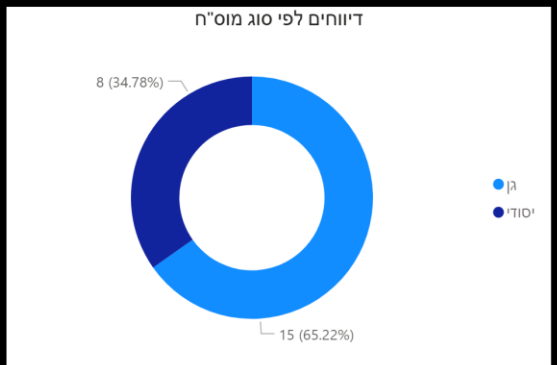
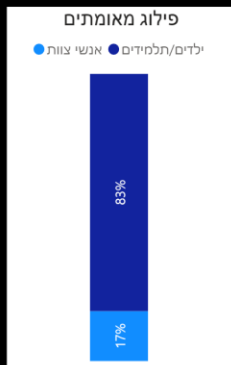
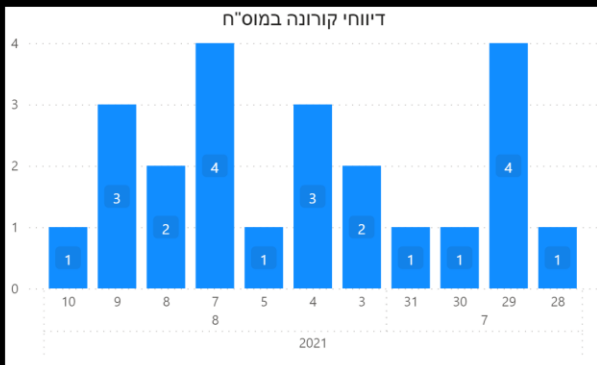
מצ"ב תמונת מצב עירונית, בהתמודדות עם נגיף הקורונה 10.08.21

תובנות עיקריות:

- גרף הרמזור, כפר סבא עיר **כתומה** שציונה 6.58
- 436 חולים פעילים (עליה של 27 חולים מחצות)
- מחצות היו 21 חולים שהחלימו בעיר.
- קצב הכפלה של הרשות 1.45 , קצב הכפלה ארצי עומד על 2.15.
- אתמול 09/08/2021 היו שלושה דיווחים על חולים מאומתים במוס"ח, היום 10/08/2021 היה דיווח אחד.
- 09/08/2021: גן לוטם, גן מנגינה, גן עין התכלת
- 10/08/2021: גן מנגינה



תאריכים	סוג מוס"ח	סוג חינוך	סוג זרם	איש צוות מאומת
6/1/2019 - 8/10/2021	All	All	All	All



סוג מוס"ח: מוס"ח | כיתה/קפסולה: תאריך חשיפה אחרון | תאריך כניסה לבידוד: תאריך יציאה מבידוד

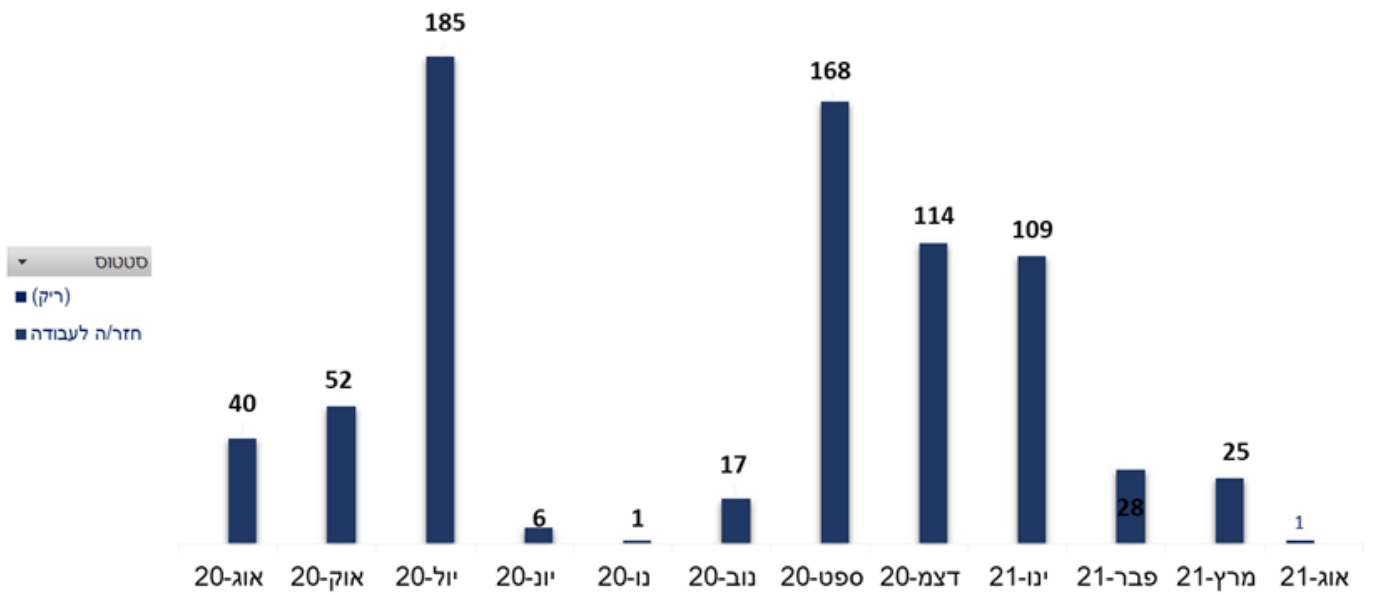
דיווחים לפי סוגי זרם

ממלכתי (100.0%)

דיווחים לפי סוג חינוך

מיוחד (13.04%)
רגיל (86.96%)

עובדים בבידוד



מספר עובדים חולים ומחלימים

