


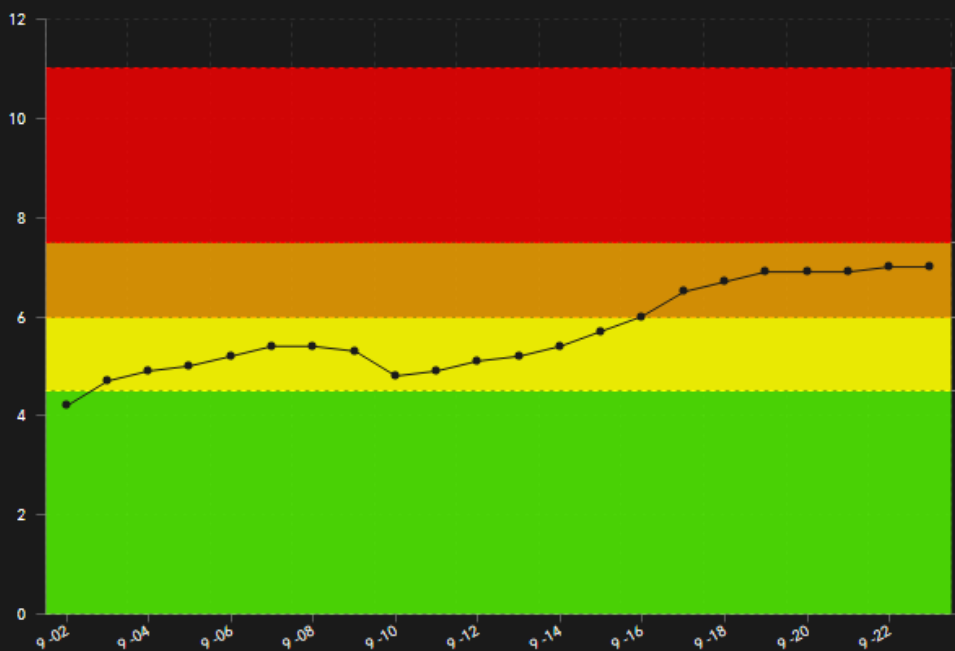
תמונת מצב עירונית

התמודדות עם נגיף הקורונה- דו"ח תא שליטה

23.09.2020

נרף מגמת מדרג הרמזור

המדדים לקביעת מדרג התחלואה ביישוב



שיעור חיוביים בבדיקות
גידול במספר החולים השבועי
מספר הנדבקים ל-10,000 איש

שיעור הבדיקות החיוביות X
 קצב גידול התחלואה X
 מספר החולים החדשים

מדדים לקביעת מדרג התחלואה ביישוב

שיעור חיוביים בבדיקות

אחוז מאומתים רשתי מבדיקות מעבדה	אחוז מאומתים ארצי מבדיקות מעבדה
9.06%	11.36%
<small>מתייחס ליממה הקודמת</small>	<small>מתייחס ליממה הקודמת</small>

מספר הנדבקים ל-10,000 איש

חולים שנספו ב-7 ימים האחרונים	ממוצע רשתי - חולים ל-10,000 איש (היום)	ממוצע ארצי - חולים ל-10,000 איש (היום)
230	37.9	42.8

גידול במספר החולים השבועי

קצב הכפלה תלת יומי ממוצע ארצי	קצב הכפלה תלת יומי ממוצע רשתי	קצב הכפלה תלת יומי ממוצע ארצי	קצב הכפלה תלת יומי ממוצע רשתי
1.22	1.21	1.79	1.81
<small>נוכחי</small>	<small>נוכחי</small>	<small>נוכחי</small>	<small>נוכחי</small>

תמונת מצב קורונה

שם רשות: ללא | בחר יישוב: ללא

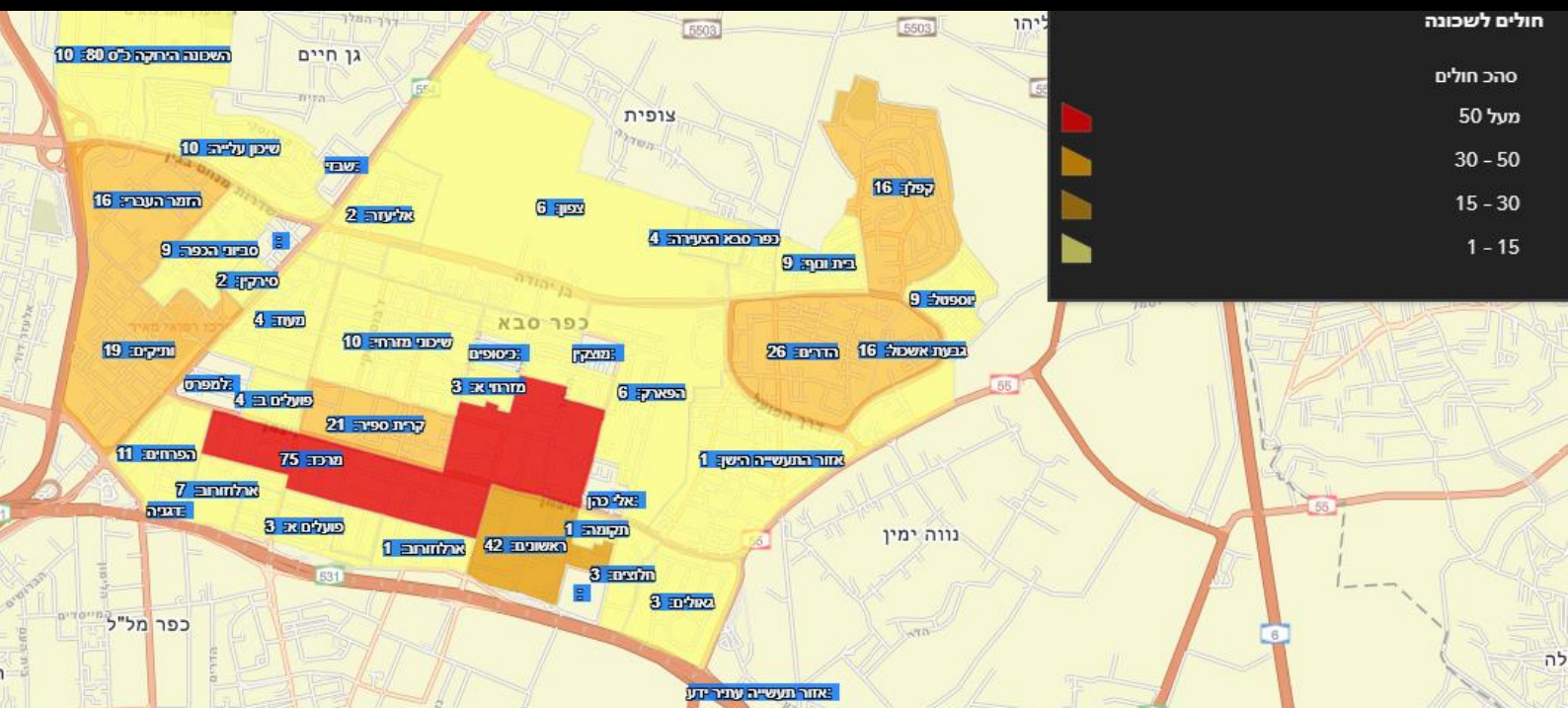
בדיקות מעבדה 574 <small>ביממה הקודמת</small>	סה"כ מחלימים 687 <small>החלימו מחצות +14</small>	חולים מצטבר 1,071	חולים פעילים 371 <small>מאומתים חדשים מחצות +18</small>	מאושפזי בית 344 מאושפזים במלונות 9
אחוז מאומתים 9.06% מבדיקות מעבדה <small>מתייחס ליממה הקודמת</small>	מספר מבוודדים עדכני 1,442 <small>התווספו מחצות +20</small>	מספר נפטרים עדכני 13 <small>מספר נפטרים מחצות +0</small>	חולים שנוספו 52 <small>ביממה הקודמת</small>	מאושפזים בבתי חולים 18

תובנות:

מתחילת הסגר (18.9), ישנה מגמת עלייה במספר המאומתים בעיר מ-255 מאומתים ל-371 היום

(עליה ביחס החולים ל-1000 תושבים, מ-2.3 ל-3.2 נכון להיום)

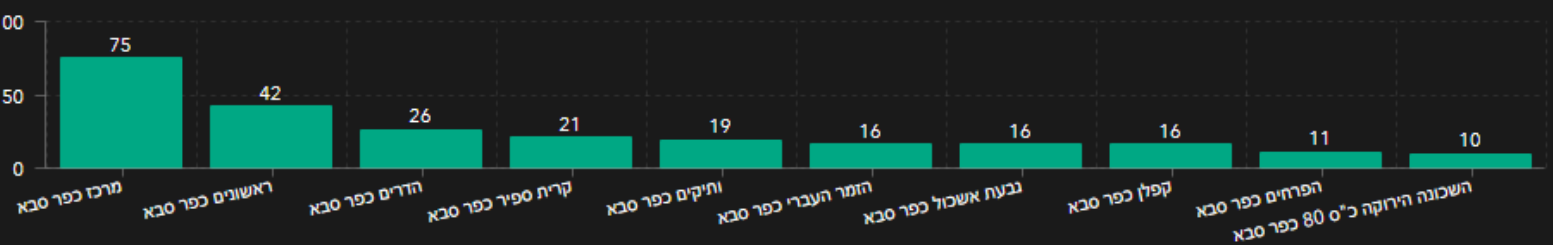
ב-3 שבועות האחרונים, מה-3.9 חלה עליה דרמטית במספר המאומתים בעיר, מ-109 ל-371 מאומתים



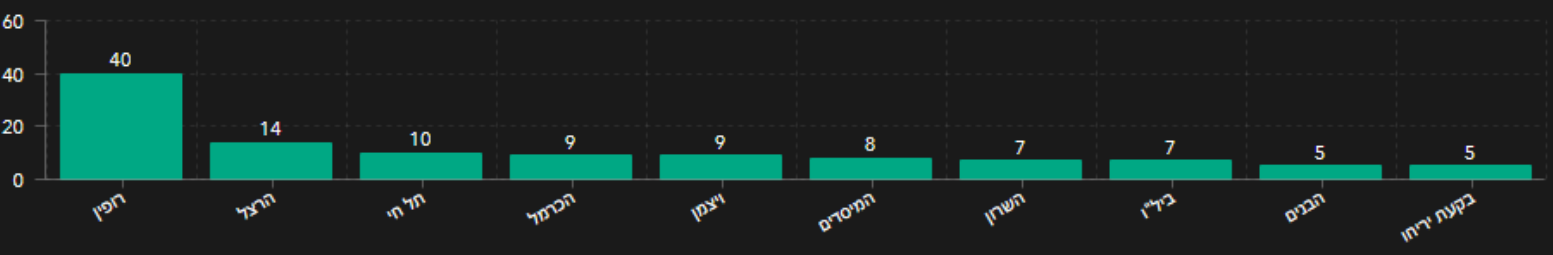
במרכז העיר מספר החולים הגבוה ביותר (75 מאומתים)

שכונת ראשונים מתקרבת לצבע האדום (42 מאומתים)

תחלואה בשכונות - עשרת השכונות עם מספר החולים הגדול ביותר



תחלואה ברחובות - עשרת הרחובות עם מספר החולים הגדול ביותר

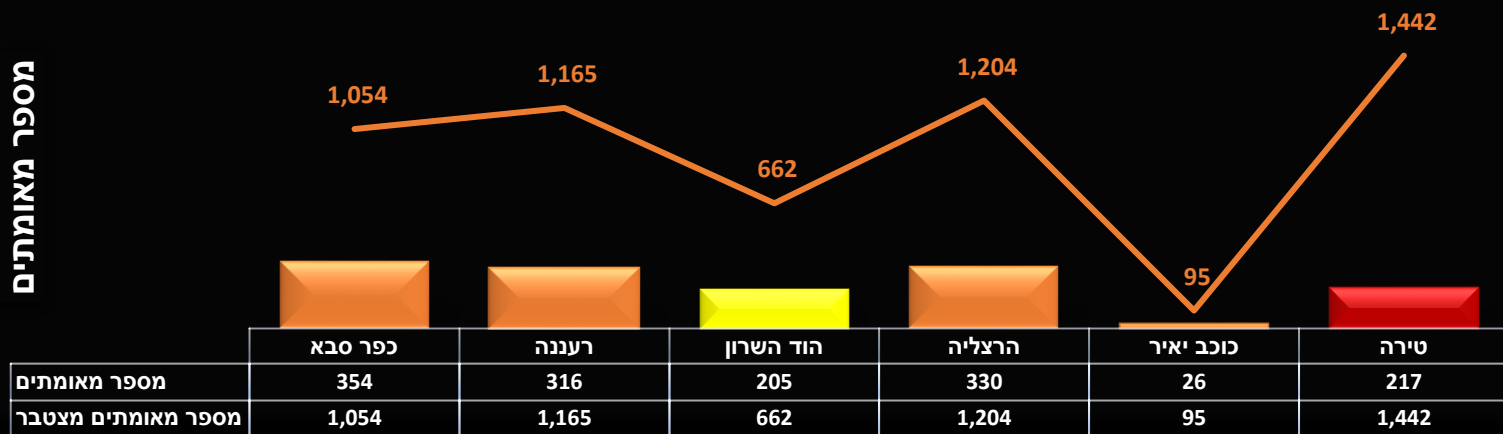


נתוני תחלואה – מגמות

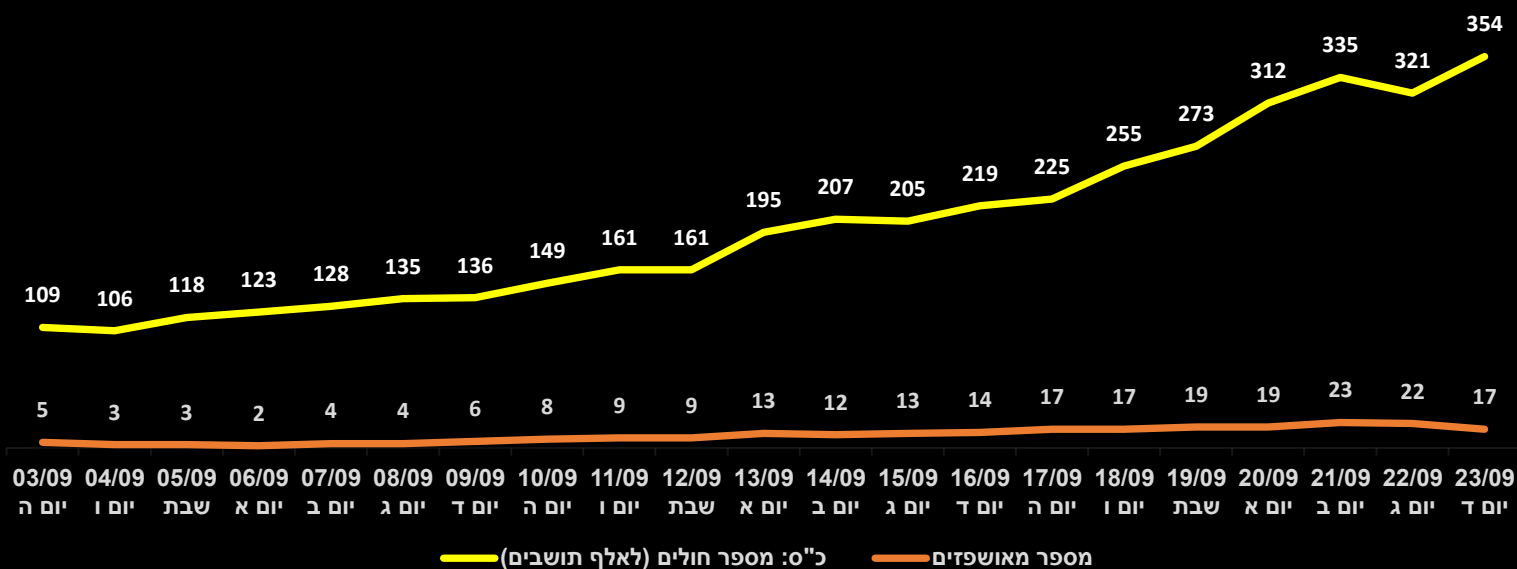
*לפי נתוני משרד הפנים- 8 בבוקר

מעודכן ליום: 23/09/20

מספר מאומתים



מספר חולים ומאושפזים בכפר סבא



נתוני תחלואה בארגון

9 מאומתים פעילים

סה"כ 39 עובדים חלו עד כה

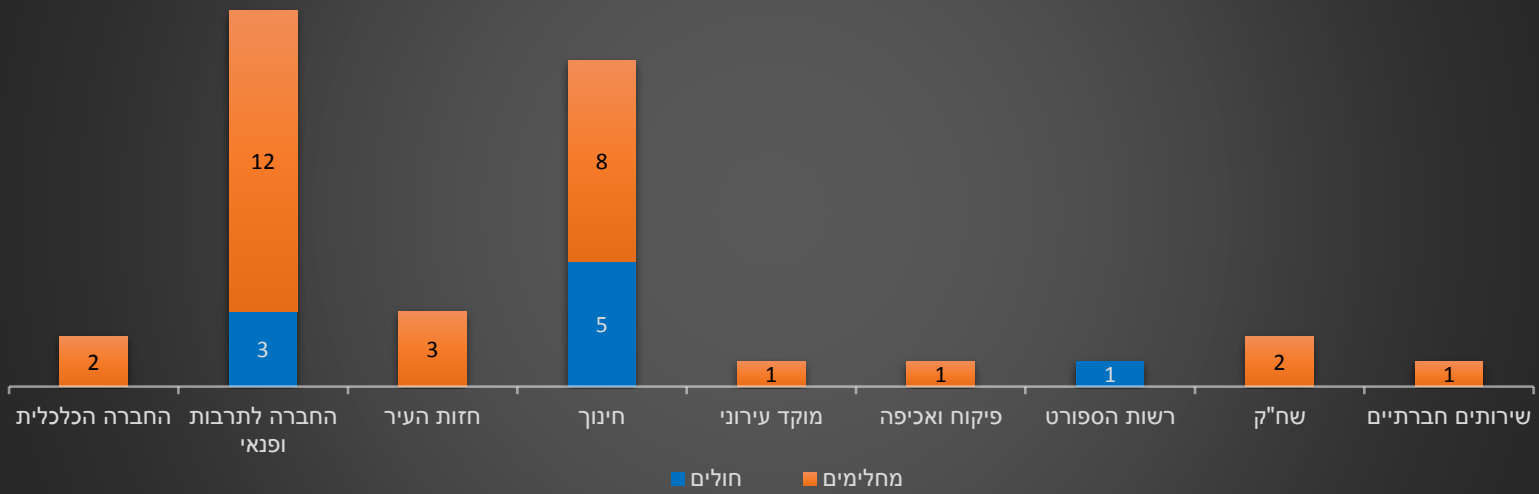
סה"כ 349 עובדים שהו בבידוד מתחילת המשבר

נכון להיום 82 עובדים בבידוד

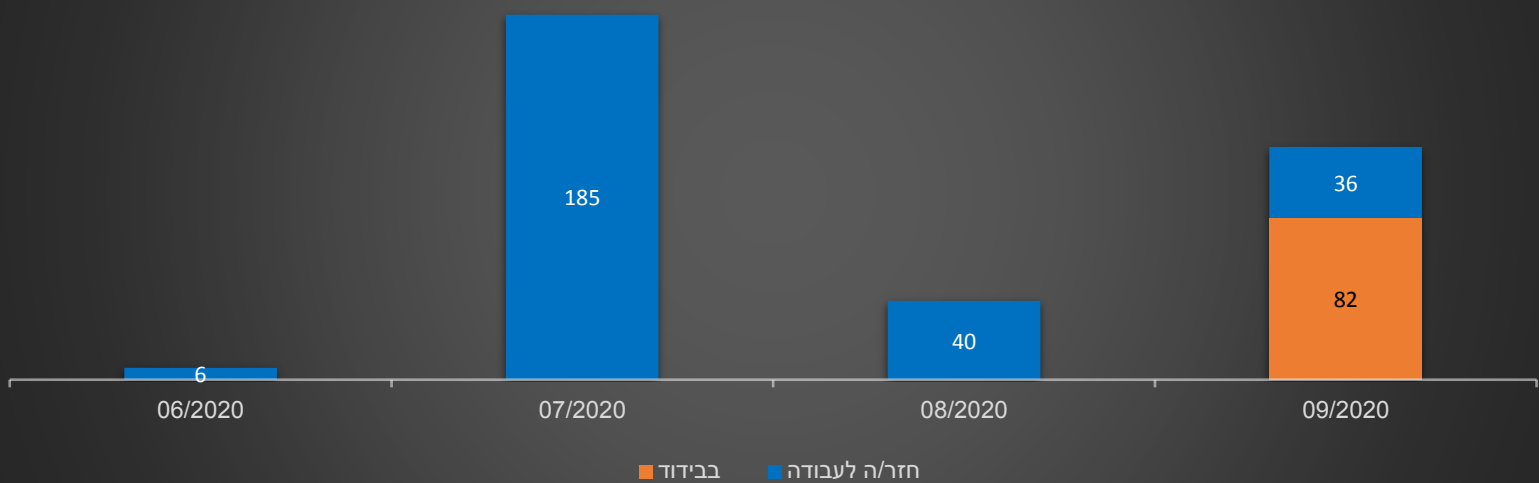
מצב חירום- תמונת מצב עירונית

התמודדות עם נגיף הקורונה- דו"ח תא שליטה

עובדים: חולים מאומתים ומחלימים (לפי אגף)



עובדים בסטטוס בידוד (לפי חודש)



מאומתים ומבודדים במוסדות חינוך - לאורך זמן

